

Handleiding online aanmeldformulier Het Erasmus mavo/havo/vwo

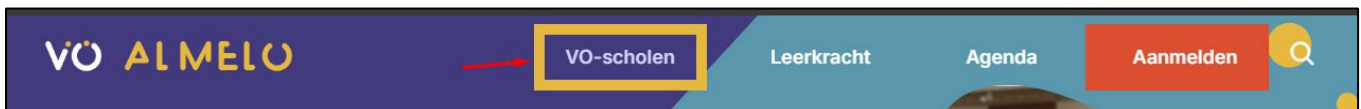
Hieronder vindt u een stappenplan voor het online aanmeldformulier van Het Erasmus mavo/havo/vwo. Dit gaat via het platform leerlingaanmelden.nl. In de nationale aanmeldweek kunt u uw kind aanmelden voor Het Erasmus mavo/havo/vwo.

Elke vestiging heeft zijn eigen online aanmeldformulier. In dit stappenplan is het voorbeeld van Het Erasmus mavo/havo/vwo gebruikt. Meldt u uw kind aan voor een andere vestiging van Het Erasmus? Dan worden in dat specifieke aanmeldformulier de juiste gegevens weergegeven.

Meldt u een tweeling aan? Dan vult u eerst een aanmeldformulier voor één kind volledig in. Na verzending is het mogelijk om een tweede kind aan te melden.

Stappenplan:

- Op de website www.voalmelo.nl klikt u op de knop “VO Scholen”



- Navigeer naar de school van uw keuze, in dit geval, Het Erasmus vestiging mavo/havo/vwo



**Het Erasmus
mavo/havo/vwo**

- Klik bovenaan op de knop **“Meld je hier aan voor onze school”**



Het Erasmus
mavo/havo/vwo

Het Erasmus is een openbare vo-school in Almelo. Op onze school bieden wij mavo, havo, vwo en gymnasium aan. Op Het Erasmus mavo/havo/vwo kan je naast het reguliere lesprogramma kiezen voor de Kunststroom, het Technasium, TechMakers (voorheen de Bèta Challenge) en de Sportstroom.

[Naar Alle Scholen →](#)

[Bekijk De Agendapunten](#)

[Meld Je Hier Aan Voor Onze School](#)

- Klik vervolgens op de knop **“Aanmelden voor Het Erasmus mavo/havo/vwo”** om de aanmelding te starten



AANMELDEN

Klaar om een keuze te maken voor je toekomst? Je kan je digitaal aanmelden voor Het Erasmus mavo/havo/vwo van 25 t/m 31 maart 2025.

[AANMELDEN VOOR HET ERASMUS MAVO/HAVO/VWO](#)

[Zo Werkt Het Aanmeldtraject](#)

- U gaat nu beginnen met de aanmelding, klik op de knop **“Start met aanmelding”**

Aanmeldformulier 2025-2026

Aanmeldformulier mavo/havo/vwo 2025-2026

Wat leuk dat uw zoon/dochter gekozen heeft voor **Het Erasmus mavo/havo/vwo**. Via dit formulier kunt u uw kind aanmelden voor onze school, het formulier bestaat uit 9 stappen. Verschillende onderdelen zijn verplicht, dat wordt per onderdeel cursief aangegeven. Als u de verplichte onderdelen niet invult, is het niet mogelijk om naar de volgende stap te gaan. Dus graag alle verplichte onderdelen invullen.

Bij stap 1 kunt u aangeven welke leerweg uw kind zal gaan volgen (dakpan mavo/havo, dakpan havo/vwo, dakpan vwo/gymnasium). En mocht uw kind de keuze hebben gemaakt voor een stroming, geef dat ook bij stap 1 aan. En op pagina 3 wordt gevraagd het Burgerservicenummer van uw kind in te vullen, het BSN-nummer vindt u o.a. in het paspoort of de ID-kaart van uw kind.

Succes met invullen en tot snel!

NB: Mocht u hulp nodig hebben bij het invullen van het aanmeldformulier dan helpen wij u graag. **Donderdag 27 maart 2025** is de school voor u geopend van **16.00 uur tot 19.30 uur**.

Locatie: Het Erasmus vestiging mavo/havo/vwo

Adres: Sluiskade Noordzijde 68

Start met aanmelding

- Vul uw emailadres in en klik op de knop **“Inloggen”**



Inloggen met uw e-mailadres Nederlands

E-mailadres

Inloggen

- U ontvangt een toegangscode op het door u ingevoerde e-mailadres; controleer ook uw spamfolder als u deze niet ontvangt
- Vul de ontvangen toegangscode in en klik op de knop **"Inloggen"**.



- Vul de door u gewenste leerweg in
- Vul de stroming in die uw kind gaat volgen
- Klik op de knop **"Volgende stap"** om naar stap twee te gaan

U kunt het onderstaande formulier invullen.

Stap 1 van de 9 : Leerweg

Leerweg * Verplicht

Selecteer een optie

- mavo/havo
 havo/vwo
 vwo/gymnasium

havo/vwo * Verplicht

Selecteer een optie

- Regulier
 Sportstroom
 Technasium
 Kunststroom

 **Volgende stap**

- Vul bij stap 2 de correcte gegevens in van uw kind en klik op de knop “**Volgende stap**”

U kunt het onderstaande formulier invullen.

Stap 2 van de 9 : Gegevens van het kind

Roepnaam * Verplicht
Maartje

Tussenvoegsel
van

Achternaam * Verplicht
Dongeren

Officiële namen * Verplicht
Maartje Maria

Geslacht * Verplicht
 Man
 Vrouw
 Onbekend

Woonland * Verplicht
Nederland

Straatnaam * Verplicht
Voorbeeldstraat

Huisnummer * Verplicht
1

Toevoeging

Woonplaats * Verplicht
Almelo

Postcode * Verplicht
7602HW

Telefoonnummer
0612345678

Basisschool * Verplicht
Plaats
ALMELO

Naam
Basisschool De Wereldboom

Ik kan de juiste school niet vinden in de lijst

Naam: Basisschool De Wereldboom
Adres: Bosrand 6
Postcode: 7602CH
Plaats: ALMELO

[Vorige stap](#)

 [Volgende stap](#)

- Vul de correcte gegevens in bij stap 3 en klik op de knop **“Volgende stap”**

Stap 3 van de 9 : Gegevens van het kind

Burgerservicenummer * Verplicht

Geboortedatum * Verplicht

Geboorteplaats

Geboorteland * Verplicht

Nationaliteit

Geloofsovertuiging

Naam huisarts

Telefoonnr. huisarts

[Vorige stap](#)



Volgende stap

- Vul stap 4 in en klik op de knop **“Volgende stap”**

Stap 4 van de 9 : Samenstelling gezin

Aantal kinderen

De leerling is het hoeveelste kind in het gezin (bijv. het 2e kind)

Vader of moeder overleden

Indien gescheiden, kind woont bij

[Vorige stap](#)



Volgende stap

- Vul de ouder gegevens van **ouders/verzorgers/voogd/anders 1** in bij stap 5 en klik op de knop **“Volgende stap”**

Stap 5 van de 9 : Gegevens van de ouders/verzorgers/voogd/anders 1

Relatie tot de leerling ouder 1 * Verplicht

- Vader
 Moeder
 Verzorger
 Voogd
 Onbekend

Geslacht ouder 1 * Verplicht

- Man
 Vrouw
 Onbekend

Voornaam ouder 1 * Verplicht

Herman

Tussenvoegsel ouder 1

van

Achternaam ouder 1 * Verplicht

Dongeren

Woonland ouder 1 * Verplicht

Nederland

Straatnaam ouder 1 * Verplicht

Voorbeeldstraat

Huisnummer ouder 1 * Verplicht

1

Toevoeging ouder 1**Woonplaats ouder 1** * Verplicht**Postcode ouder 1** * Verplicht**Telefoonnummer ouder 1** * Verplicht**E-mailadres ouder 1** * Verplicht[Vorige stap](#)
Volgende stap

- Kies bij stap 6 of er een tweede ouder of verzorger is. Als dat het geval is, vul dan de gegevens van de tweede ouder of verzorger in en klik op de knop "**Volgende stap**"

Stap 6 van de 9 :

Is er sprake van een ouder 2? * Verplicht*Kies 1 antwoord*

- Ja
 Nee

Relatie tot de leerling ouder 2 * Verplicht

- Vader
 Moeder
 Verzorger
 Voogd
 Onbekend

Geslacht ouder 2 * Verplicht

- Man
 Vrouw
 Onbekend

Voornaam ouder 2 * Verplicht**Tussenvoegsel ouder 2****Achternaam ouder 2** * Verplicht

Woonland ouder 2 * Verplicht

Nederland

Straatnaam ouder 2 * Verplicht

Voorbeeldstraat

Huisnummer ouder 2 * Verplicht

1

Toevoeging huisnummer ouder 2

Woonplaats ouder 2 * Verplicht

Almelo

Postcode ouder 2 * Verplicht

7602HW

Telefoonnummer ouder 2

06123456789

E-mailadres ouder 2

m.vandongeren@voorbeeld.nl

[Vorige stap](#)

 **Volgende stap**

- Vul bij stap 7 eventuele opmerkingen in en klik op de knop **“Volgende stap”**

U kunt het onderstaande formulier invullen.

Stap 7 van de 9 : Opmerkingen

Opmerkingen

Ik heb momenteel geen opmerkingen

[Vorige stap](#)

 **Volgende stap**

- Upload indien nodig bij stap 8 documenten die relevant zijn voor de inschrijving, maar die niet via het BSN-nummer kunnen worden verkregen. Dit kunnen bijvoorbeeld dyslexieonderzoeken, psychologische onderzoeken of diagnoseverklaringen zijn
- Klik daarna op de knop **"Volgende stap"**

U kunt het onderstaande formulier invullen.

Stap 8 van de 9 : Documenten

Hier kunt u relevante documenten uploaden. Denk hierbij aan dyslexieonderzoeken, psychologische onderzoeken of diagnose verklaringen.

Bestand uploaden

Selecteer de bestanden die u wilt uploaden

Bestanden kiezen	Geen bestand gekozen
------------------	----------------------

[Vorige stap](#)



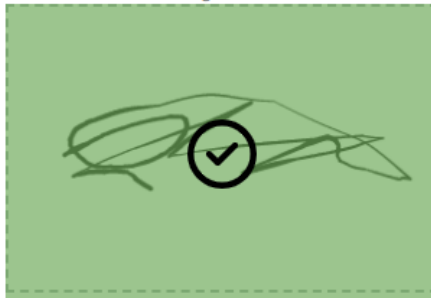
- Vink bij stap 9 bij **ouder/verzorger 1** het vakje aan om aan te geven dat u akkoord gaat en vul vervolgens uw digitale handtekening in
- Klik vervolgens op de knop "**Klaar**"
- Doe dit indien nodig ook voor **ouder/verzorger 2**
 - In de afbeelding hieronder is bij Ouder 1 al op de knop "Klaar" gedrukt; bij ouder 2 moet dit nog gebeuren voordat u de aanmelding kunt voltooien
- Klik tot slot op de knop "**Versturen**"

Wettelijk vertegenwoordiger ouder 1

Akkoord

Handtekening ouder/verzorger 1 * Verplicht

Plaats uw handtekening



Naam

Herman

Datum

7-3-2025

Handtekening opgeslagen!




Wettelijk vertegenwoordiger ouder 2

Ja

Handtekening ouder/verzorger 2

Plaats uw handtekening



Naam

Maria

Datum

7-3-2025



✓ Klaar



[Vorige stap](#)

Versturen




De aanmelding is verzonden. Indien gewenst kunt u het ingevulde aanmeldformulier downloaden door op de button te klikken. Er wordt dan automatisch een PDF van de aanmelding gegenereerd.

Aanmeldformulier 2025-2026

Bedankt voor uw aanmelding

Uw aanmelding wordt verwerkt. U ontvangt van de school verdere informatie rondom deze aanmelding.

 Aanmelding downloaden

In uw mailbox ontvangt u een bevestiging van de aanmelding. **Let op, deze mail kan ook in uw spamfolder belanden.** Ook in deze mail staat een link om een PDF te downloaden. U gaat dan weer naar de omgeving van [Leerlingaanmelden.nl](https://leerlingaanmelden.nl) en kunt hier vervolgens weer op de button klikken om de PDF te downloaden